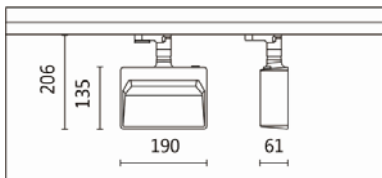
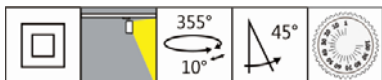


SL-635C+HT4-413

**Features & Application 產品特點 &適用場所**

- 非對稱光型設計，可均勻照亮牆面
- 4 米以下天花高度適用 SL-633C, 4~6 米適用 SL-635C
- 單燈調光(1%~100%)
- 與超窄角投射燈 SA-6230C 系列外觀一致，使空間設計具整體性
- 支架可水平旋轉 355+10 度、燈頭擺動 45 度，依據被照物位置，靈活調整照射方向

適用於博物館、美術館牆面、可均勻提亮、使空間體現完整設計效果

Options 可選

色溫: 2700K、3000K、4000K、5000K

瓦數: 40W(1000mA)

角度: N/A


顏色: 砂白、砂黑、銀灰

Product specifications 產品規格

光源 (Light Source)	CREE LED(COB)	安裝方式 (Installation)	Track system 軌道系統
顯色性 (Color rendering)	RA > 90	產品材質 (Material)	Aluminum 鋁
輸入電參數 (Input)	AC 220-240V, 50/60Hz	產品淨重 (Net Weight)	1.2KG
安定器/變壓器/驅動器 (Ballast/Transformer/Driver)	SECOCO: SK143-B-401000 (內置)	安規執行標準 (Standards of Safety)	EN 60598-1:2015、 EN 60598-2-1:1989 EN 60598-2-6:1994+A1:1997
線材 / 長度 / 連接器 (Connecting)	湯石軌道電源頭 (HT4-413)	儲存條件 (Storage Condition)	溫度: -20°C to + 50°C、 濕度: 85%RH

Accessories 配件

無

Reflector 反射罩**Finishing 燈具顏色**

砂白WK

砂黑BJ

銀灰色SY

Details 點擊跳轉詳情頁

2700K

3000K

4000K

5000K

SL-635C+HT4-413



Options 可選

色溫: 2700K、3000K、4000K、5000K

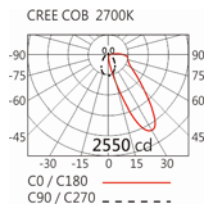
瓦數: 40W(1000mA)

角度: N/A

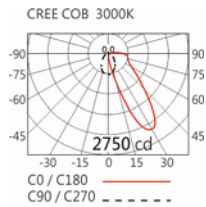
顏色: 砂白、砂黑、銀灰

Light Distribution 配光曲線圖

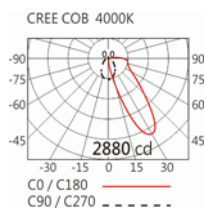
2700K 3741 lm



3000K 3897 lm



4000K 4014 lm



5000K 4053 lm

