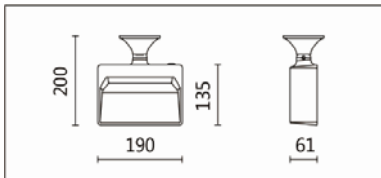


BL-635C(CM40)

**Features & Application 產品特點 &適用場所**

- 非對稱光型可使天花板均勻照亮
- 適合安裝距離被照物 1.2 米·燈與燈間距參照 SL-623C 建議安裝距離·使被照物由下到上光強度平均
- 旋轉 355 度·燈頭可上下擺動 45 度·靈活調整照射方向
- 單燈調光·自帶調光旋鈕

適用於博物館、美術館牆面、可均勻提亮、使空間體現完整設計效果

Options 可選

色溫: 2700K、3000K、4000K、5000K

瓦數: 40W(1000mA)

角度: N/A


顏色: 砂白、砂黑、銀灰

Product specifications 產品規格

光源 (Light Source)	CREE LED(COB)	安裝方式 (Installation)	Surface-mounted 明裝式
顯色性 (Color rendering)	RA > 90	產品材質 (Material)	Aluminum 鋁
輸入電參數 (Input)	AC 220~240V, 50~60Hz	產品淨重 (Net Weight)	/
安定器/變壓器/驅動器 (Ballast/Transformer/Driver)	SECOCO SK143-B-401000(內置)	安規執行標準 (Standards of Safety)	EN 60598-1:2015、 EN 60598-2-1:1989 EN 60598-2-6:1994+A1:1997
線材 / 長度 / 連接器 (Connecting)	接線端子	儲存條件 (Storage Condition)	溫度: -20°C to + 50°C、 濕度: 85%RH

Accessories 配件

無

Reflector 反射罩**Finishing 燈具顏色****Details 點擊跳轉詳情頁**[2700K](#)[3000K](#)[4000K](#)[5000K](#)

BL-635C(CM40)



Options 可選

色溫: 2700K、3000K、4000K、5000K

瓦數: 40W(1000mA)

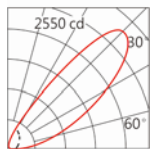
角度: N/A

顏色: 砂白、砂黑、銀灰

Light Distribution 配光曲線圖

2700K 3741 lm

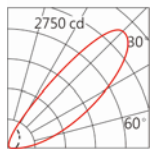
CREE COB 2700K



C0 /C180 -----
C90/C270 —————

3000K 3897 lm

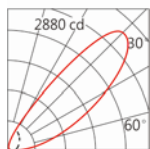
CREE COB 3000K



C0 /C180 -----
C90/C270 —————

4000K 4014 lm

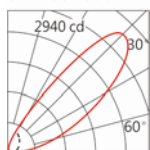
CREE COB 4000K



C0 /C180 -----
C90/C270 —————

5000K 4053 lm

CREE COB 5000K



C0 /C180 -----
C90/C270 —————