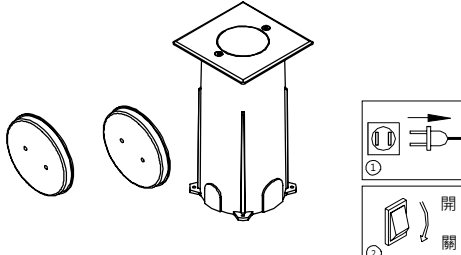


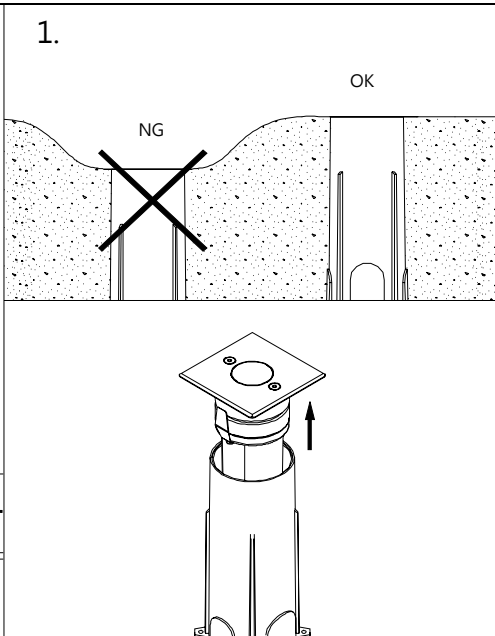
注意事項

燈具安裝請詳細閱讀以下重要事項:

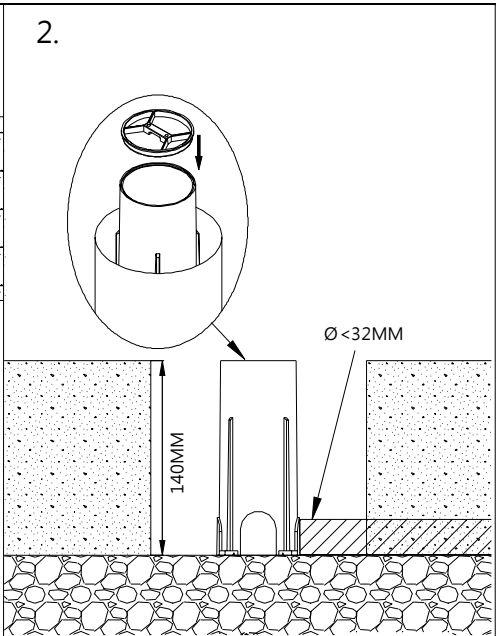
1. 燈具安裝·維護前·必須切斷電源·以防觸電!
2. 為確保安全·請委託有經驗的電氣專業人員負責安裝維修及保養燈具。
3. 如燈具發生異常現象·請迅速切斷電源·並請專業人員進行處理。
4. LED地埋燈·用於走廊·花園·公園的指示燈·在這些區域不能超過5MM·當安裝在無人行走的地方·如靠近牆體或者建築·這些區域不能超過25MM。



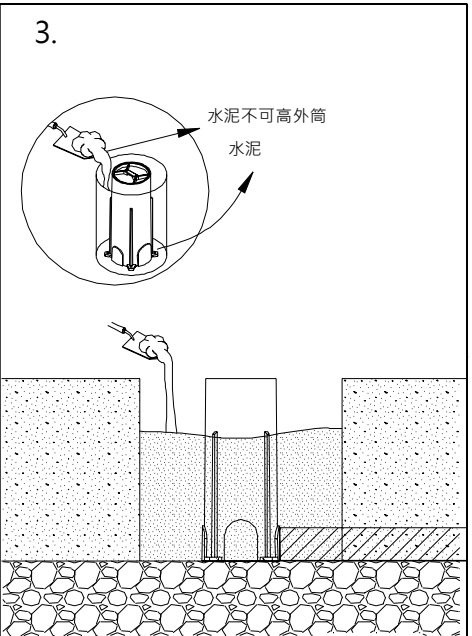
1.



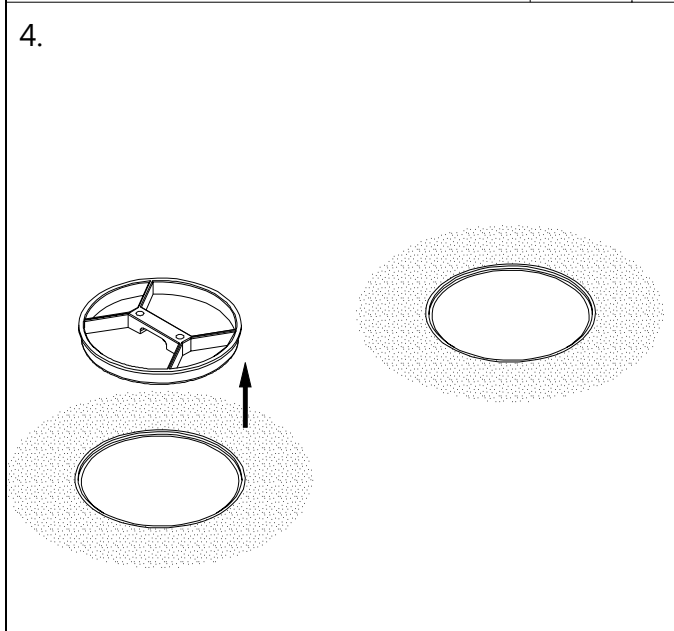
2.



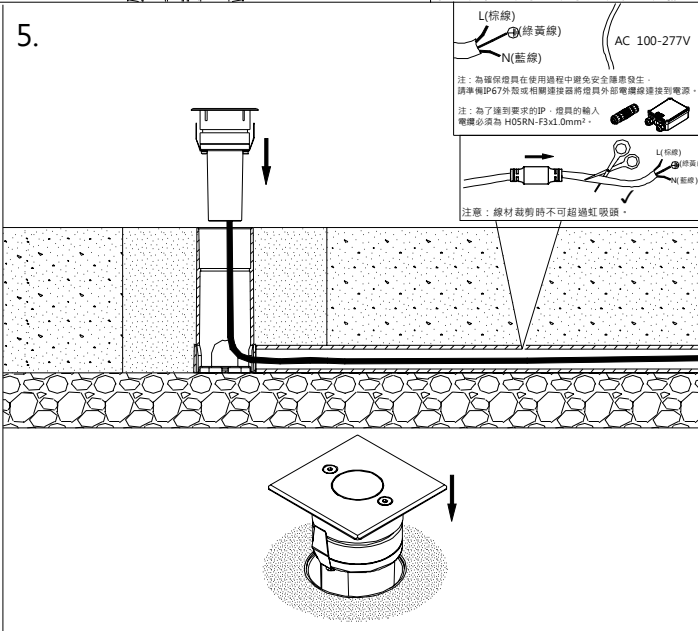
3.



4.



5.



L(棕線) (棕黃線)
N(藍線)

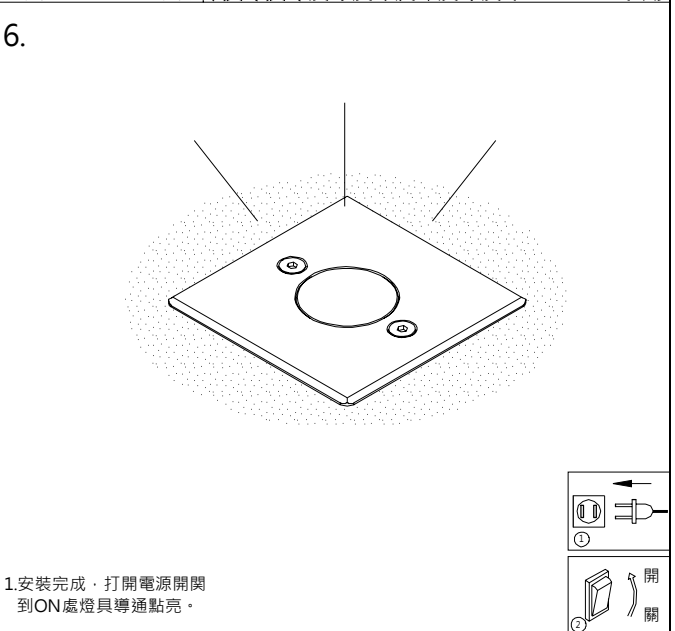
AC 100-277V

注: 為確保燈具在使用過程中避免安全隱患發生·請準備IP67外殼或相應接線器將燈具外部電線連接接到電源·

注: 為了達到要求的IP·燈具的輸入電線必須為 H05RN-F3x1.0mm²·

注意: 線材裁剪時不可超過紅頭·

6.



1. 安裝完成·打開電源開關到ON處燈具導通點亮·